

建築デザイン科制作

おうちで作ろう


半田市の建物のペーパークラフト



①半田赤レンガ建物

(中級者向け)

<https://handa-kogyo.jp/cms/wp-content/uploads/2021/08/media-2.pdf>



②クラシティ半田

(初級者向け)

<https://handa-kogyo.jp/cms/wp-content/uploads/2021/08/media-3.pdf>



③半田市立乙川幼稚園

(中級者向け)

<https://handa-kogyo.jp/cms/wp-content/uploads/2021/08/media-4.pdf>



④旧中埜家住宅

(中級者向け)

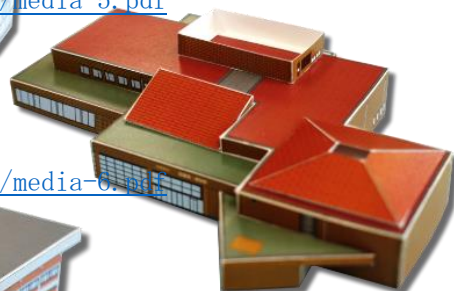
<https://handa-kogyo.jp/cms/wp-content/uploads/2021/08/media-5.pdf>



⑤半田市立図書館博物館

(初級者向け)


<https://handa-kogyo.jp/cms/wp-content/uploads/2021/08/media-6.pdf>



⑥半田市役所旧庁舎

(初級者向け)

<https://handa-kogyo.jp/cms/wp-content/uploads/2021/08/media-7.pdf>



⑦半田市役所新庁舎

(初級者向け)


<https://handa-kogyo.jp/cms/wp-content/uploads/2021/08/media-8.pdf>



⑧半田市ふれあいプール

(中級者向け)


<https://handa-kogyo.jp/cms/wp-content/uploads/2021/08/media-9.pdf>



⑨新美南吉記念館

(上級者向け)

<https://handa-kogyo.jp/cms/wp-content/uploads/2021/08/media-10.pdf>



⑩半田市立半田病院

(上級者向け)

<https://handa-kogyo.jp/cms/wp-content/uploads/2021/08/media-11.pdf>



印刷は厚めのペーパークラフト用紙がおすすめです。

切り取りはカッターナイフ、のりづけは木工用ボンドをつまようじを使ってつけるといいです。

折りたい所には、書けなくなったボールペンなどでスジを入れておくといいです。